



Location:

# SYMMONS® Origins®

the smart choice™

SLC-9610-1.5, SLC-9612-1.5  
Two Handle Centerset Lavatory Faucet  
Specification Submittal



### Feature Highlights

- 4" mount
- Quarter turn ceramic cartridges
- 1/2" IPS inlet connections
- 50/50 drain assembly (SLC-9612 only)
- Components shall be metal and nonmetallic construction, plated in standard polished chrome finish

### Model Numbers

- SLC-9610-1.5**  
Two handle centerset lavatory faucet, drain and lift rod hole not included
- SLC-9612-1.5**  
Two handle centerset lavatory faucet

### Compliance

- ASME A112.18.1/CSA B125.1
- NSF/ANSI 61.9; NSF/ANSI 372
- WaterSense 1.5 gpm (5.7 L/min)  
1.0 gpm (3.8 L/min)



### Options/Modifications

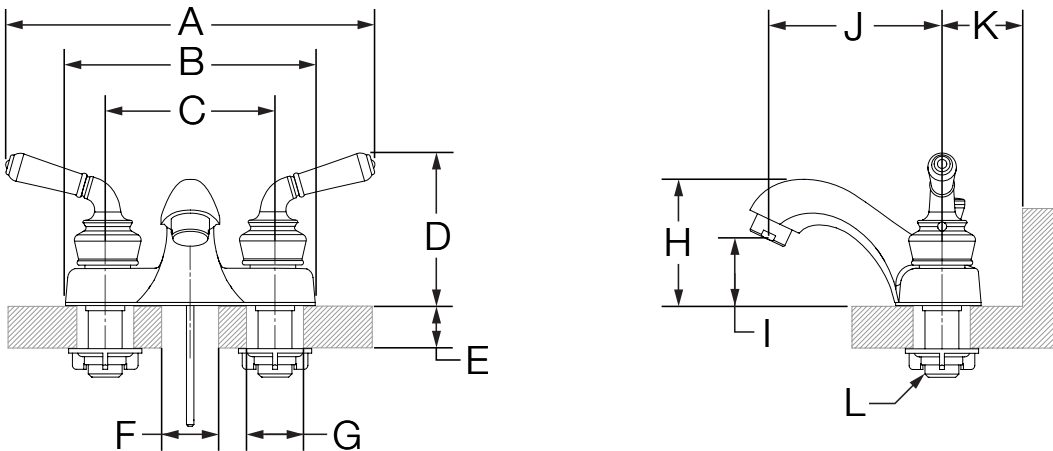
- 0.5** **CG** 0.5 gpm (1.9 L/min) flow restrictor
- 1.0** **CG** 1.0 gpm (3.8 L/min) flow restrictor
- G** Grid drain (SLC-9610)
- MP** Metal pop-up drain (SLC-9612)
- STN** Satin Nickel finish

**Note:** Append appropriate -suffix to model number.

### Warranty

**Limited Lifetime** - to the original end purchaser in consumer/residential installations.  
**5 Years** - for industrial/commercial installations.  
Refer to [www.symmons.com/warranty](http://www.symmons.com/warranty) for complete warranty information.

### Dimensions



Measurements	
A	8 7/8", 225 mm
B	6", 152 mm
C	4", 102 mm
D	3-3/4", 95 mm
E	Deck Thickness Ref. Max. 1-1/4", 32 mm
F	Hole Size Min. Ø 1", 25 mm Max. Ø 1-1/8", 29 mm
G	(2x) Hole Size Min. Ø 1-1/8", 29 mm Max. Ø 1-1/4", 32 mm
H	3-1/8", 79 mm
I	1-5/8", 41 mm
J	4-1/4", 108 mm
K	1-3/4", 44 mm
L	1/2-14 NPSM

**Note:** Dimensions subject to change without notice.

Emplacement:





# SYMMONS® Origins®

the smart choice™

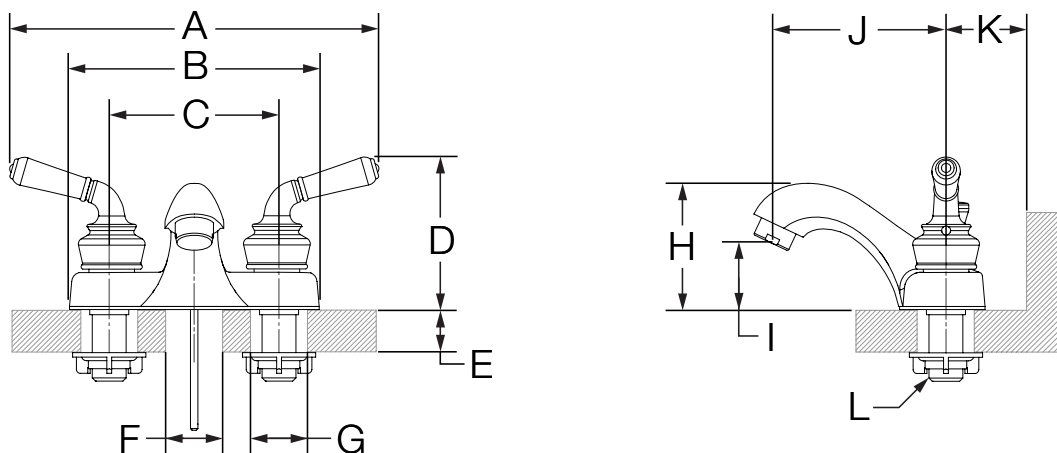
SLC-9610-1.5, SLC-9612-1.5

## Robinet de salle de bain monopiece à deux poignées Manuel d'Opération et de Maintenance



<h3 style="margin: 0;">Spécification</h3> <ul style="list-style-type: none"> <li>Configuration de fixation de 4 po</li> <li>Cartouches en céramique</li> <li>Des conduits d'alimentation en eau IPS de 1/2 po</li> <li>Ensemble pour drain 50/50 (SLC-9612 seulement)</li> <li>Composants faits de métalliques et de matériaux non métalliques au fini chrome poli standard.</li> </ul>	<h3 style="margin: 0;">Modifications</h3> <ul style="list-style-type: none"> <li><input type="checkbox"/> <b>-0.5</b> <i>Aérateur de 0,5 gpm (1,9 L/min)</i></li> <li><input type="checkbox"/> <b>-1.0</b> <i>Aérateur de 1,0 gpm (3,8 L/min)</i></li> <li><input type="checkbox"/> <b>-G</b> <i>Drain de la grille (SLC-9610)</i></li> <li><input type="checkbox"/> <b>-MP</b> <i>Drain de robinet en métal (SLC-9612)</i></li> <li><input type="checkbox"/> <b>-STN</b> <i>Fini nickel satiné</i></li> </ul> <p><b>Remarque:</b> Juxtaposer le -suffixe approprié au numéro demodèle.</p>
<h3 style="margin: 0;">Numéro de modèle</h3> <ul style="list-style-type: none"> <li><input type="checkbox"/> <b>SLC-9610-1.5</b> Robinet de salle de bain monopiece à deux poignées aucune tige de levage</li> <li><input type="checkbox"/> <b>SLC-9612-1.5</b> Robinet de salle de bain monopiece à deux poignées</li> </ul>	<h3 style="margin: 0;">Garantie</h3> <p><b>À vie limitée</b> -à l'acheteur original dans les installations du consommateur ou résidentielles.  <b>5 ans</b> - pour des installations commerciales et industrielles.          Se reporter au site <a href="http://www.symmons.com/warranty">www.symmons.com/warranty</a> (en anglais) pour l'information complète concernant la garantie.</p>
<h3 style="margin: 0;">Conforme</h3> <ul style="list-style-type: none"> <li>- ASME A112.18.1/CSA B125.1</li> <li>- NSF/ANSI 61.9; NSF/ANSI 372</li> <li>- WaterSense 5.7 L/min 3.8 L/min</li> </ul> <div style="display: flex; justify-content: center; align-items: center; gap: 20px;">   </div>	

### Dimensions



Mesures	
A	8 7/8 po, 225 mm
B	6 po, 152 mm
C	4 po, 102 mm
D	3-3/4 po, 95 mm
E	Épaisseur du comptoir Max. 1-1/4 po, 32 mm
F	Taille du trou Min. Ø 1 po, 25 mm Max. Ø 1-1/8 po, 29 mm
G	(2x) Taille du trou Min. Ø 1-1/8 po, 29 mm Max. Ø 1-1/4 po, 32 mm
H	3-1/8 po, 79 mm
I	1-5/8 po, 41 mm
J	4-1/4 po, 108 mm
K	1-3/4 po, 44 mm
L	1/2-14 NPSM

**Remarque:** Les dimensions sont sujettes à changer sans préavis.